

UniStrategie: Konservativ

Mischfonds mit konservativem Anlagestil

In Österreich zum Vertrieb zugelassen



Risikoklasse¹

● geringes Risiko
 ● mäßiges Risiko
 ✓ erhöhtes Risiko
 ● hohes Risiko
 ● sehr hohes Risiko

Empfohlener Anlagehorizont



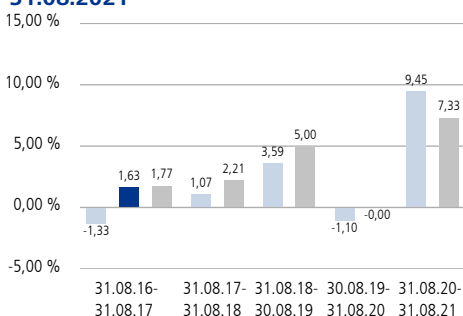
Anlagestrategie

Das Fondsvermögen kann in Aktien, Anleihen (auch hochverzinsliche Anlagen) und Geldmarktinstrumente angelegt werden. Die Anlagen erfolgen über Zielfonds. Selektiv können darüber hinaus Derivate zum Einsatz kommen. Das Anlagekonzept des Fonds verbindet ein aktives Management mit einer flexiblen Steuerung von Anlageklassen und kombiniert Fonds anderer Kapitalverwaltungsgesellschaften mit Fonds aus dem Angebot von Union Investment. Dabei investiert der Fonds strategisch zu rund 75 Prozent in Rentenfonds, die ihre Mittel global in auf Euro lautende Anleihen (auch hochverzinsliche Anlagen) anlegen und rund 25 Prozent des Fondsvermögens in Aktienfonds, die ihre Mittel weltweit sowohl in Standardwerte als auch in Aktien kleiner und mittlerer Unternehmen mit überdurchschnittlicher Wachstumsdynamik investieren. Zur taktischen Steuerung kann die Aktienquote je nach Kapitalmarktsituation zwischen 10 Prozent und 40 Prozent betragen. Die Anlagestrategie orientiert sich an einem Vergleichsmaßstab², wobei versucht wird, dessen Wertentwicklung zu übertreffen. Das Fondsmanagement kann durch aktive Über- und Untergewichtung einzelner Vermögenswerte wesentlich – sowohl positiv als auch negativ – von diesem Vergleichsmaßstab abweichen. Darüber hinaus sind Investitionen in Titel, die nicht Bestandteil des Vergleichsmaßstabs sind, jederzeit möglich.

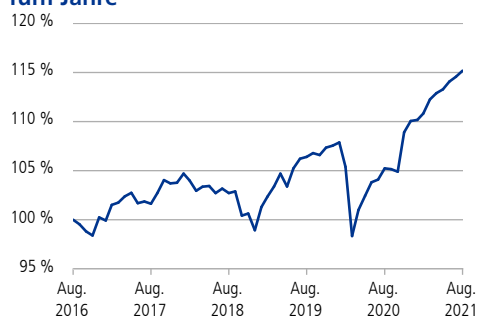
Fondsinformationen

Stammdaten	
ISIN	DE0005314108
Fondstyp	OGAW-Sondervermögen
Fondswährung	EUR
Auflegungsdatum	01.03.2000
Geschäftsjahr	01.10. - 30.09.
Verfügbarkeit	Grundsätzlich bewertungstäglich
Preisfeststellung	Tag+1 (Ordererteilung vor 15:30 Uhr)
Verwaltungsgesellschaft	Union Investment Privatfonds GmbH
Aktuelle Daten per 31.08.2021	
Rücknahmepreis	75,97 EUR
Fondsvermögen	2.317,75 Mio. EUR
Steuer- und Ertragsdaten	
Ertragsverwendung	Thesaurierend Ende September
KEST-Pflicht	0,00 EUR (Geschäftsjahr 2019/2020)
Anlagebeträge	
Sparplan	Ab 50,00 EUR pro Rate
Konditionen	
Ausgabeaufschlag	3,00 % vom Anteilwert
Verwaltungsvergütung	Zurzeit 1,20 % p.a., maximal 1,25 % p.a.
Laufende Kosten ³	2,00 % (Geschäftsjahr 2019/2020)

Historische Wertentwicklung per 31.08.2021



Indexierte Wertentwicklung der letzten fünf Jahre



■ Wertentwicklung (brutto)
 ■ Wertentwicklung für den Anleger (netto)
 ■ Wertentwicklung Vergleichsmaßstab

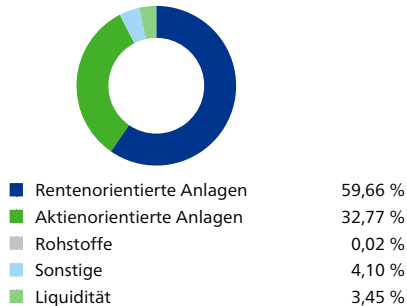
Zeitraum	Monat	Seit Jahresbeginn	1 Jahr	3 Jahre	5 Jahre	10 Jahre	Seit Auflegung	2020	2019	2018
Pro Jahr (in %)	-	-	9,45	3,89	2,87	4,39	3,07	2,33	8,71	-4,66
Absolut (in %)	0,54	4,65	9,45	12,13	15,18	53,71	91,66	-	-	-

Abbildungszeitraum 31.08.2016 bis 31.08.2021. Die Grafiken basieren auf eigenen Berechnungen gemäß BVI-Methode und veranschaulichen die Wertentwicklung in der Vergangenheit. Zukünftige Ergebnisse können sowohl niedriger als auch höher ausfallen. Die Bruttowertentwicklung berücksichtigt die auf Fondsebene anfallenden Kosten (zum Beispiel Verwaltungsvergütung), ohne die auf Kundenebene anfallenden Kosten (zum Beispiel Ausgabeaufschlag und Depotkosten) einzubeziehen. In der Netto-Wertentwicklung wird darüber hinaus ein Ausgabeaufschlag in Höhe von 3,00 Prozent im ersten Betrachtungszeitraum berücksichtigt. Zusätzlich können Wertentwicklung mindernde Depotkosten anfallen. Pro Jahr: Durchschnittliche jährliche Wertentwicklung nach BVI-Methode. Absolut: Wertentwicklungsberechnung gesamt.

UniStrategie: Konservativ

Mischfonds mit konservativem Anlagestil

Fondsstruktur nach Anlageklassen



Fondsstruktur nach Regionen

Europa	Global	Emerging Markets
45,84 %	21,00 %	17,36 %
Asien/Pazifik	Nordamerika	
6,65 %	4,97 %	

Die größten Aktienfonds

Dodge & Cox Worldwide Funds plc - U.S. Stock Fund	2,03 %
Wellington Strategic European Equity Fund	1,91 %
Berenberg European Small Cap	1,52 %
Coupland Cardiff Funds plc - CC Japan Alpha Fund	1,41 %
Man GLG Pan-European Equity Growth	1,39 %
Fundsmith SICAV - Fundsmith Equity Fund	1,37 %
MAN GLG Japan CoreAlpha Equity	1,24 %
Financiere de l'Echiquier - Entrepreneurs	1,24 %
Maj Invest Funds - Maj Invest Global Value Equities	1,08 %
Eleva UCITS Fund - Eleva European Selection Fund	1,04 %

Die größten Rentenfonds

UniEuroRenta	10,85 %
UniInstitutional Euro Reserve Plus	4,44 %
UI - Aktia EM Frontier Bond+	3,18 %
PIMCO GIS Emerging Markets Bond Fund	3,12 %
Eurizon Fund - Bond Aggregate RMB	3,11 %
UniEuroRenta Corporates	2,89 %
Natixis International Funds Lux I-Loomis Sayles Short Term Emerging Markets Bond	2,49 %
Pareto SICAV - Pareto Nordic Corporate Bond	2,01 %
Aramea Rendite Plus	1,97 %
Evli Nordic Corporate Bond	1,80 %

Die Chancen im Einzelnen

- Ertragschancen der internationalen Aktien- und Rentenmärkte sowie Risikoreduzierung durch die Kombination von Aktien- und Renteninvestitionen
- Risikostreuung und professionelles Fondsmanagement sowie Insolvenzschutz durch Sondervermögen
- Chancen auf Wechselkursgewinne
- Teilnahme am Wertentwicklungspotenzial der investierten Zielfonds
- Teilnahme an den Wachstumschancen von Schwellen- bzw. Entwicklungsländern
- Tendenziell höhere Verzinsung als bei einer Anlage in Anleihen mit besserer Bonität

Die Risiken im Einzelnen

- Marktbedingte Kurs- und Ertragschwankungen sowie Bonitätsrisiken einzelner Emittenten/Vertragspartner
- Wechselkursschwankungen
- Risiken bei der Investition in Zielfonds (zum Beispiel eingeschränkte Handelbarkeit)
- Erhöhte Kursschwankungen und Verluste beziehungsweise Ausfälle bei Anlagen in Schwellen- bzw. Entwicklungsländern
- Erhöhte Kursschwankungen und Ausfälle bei hochverzinslichen Wertpapieren

UniStrategie: Konservativ

Mischfonds mit konservativem Anlagestil



Erläuterung zu den Fußnoten

- ¹ Die Risikoklassifizierung basiert auf Risikoprofilen des Volksbanken-Verbundes. So lassen sich Union Investment-Fonds in ihrer Risikoklasse direkt mit anderen Wertpapieren des Volksbanken-Verbundes vergleichen. Die Risikoklassifizierung weicht vom gesetzlich vorgeschriebenen Risikoindikator in den wesentlichen Anlegerinformationen (wAI) ab. Beide Systeme sind nicht ident und können somit nicht direkt miteinander verglichen werden.
- ² 30% JPCash ECU 3M / 25% ICE BofA EMU Large Cap / 15% ICE BofA German Gov / 15% MSCI EUROPE / 7,5% MSCI WORLD ex EUROPE / 5% ICE BofA EMU Corporate / 2,5% MSCI EM (EMERGING MARKETS)
- ³ Die „laufenden Kosten“ umfassen alle vom Fonds getragenen Kosten ohne erfolgsabhängige Vergütung und Transaktionskosten.

Rechtliche Hinweise

Dieses Dokument ist als Werbematerial / Werbung zu betrachten. Dieses Dokument stellt keine Handlungsempfehlung zum Kauf oder die Empfehlung eines Wertpapiers und keine Anlageberatung dar und ersetzt nicht die individuelle Anlageberatung durch eine Bank oder einen anderen geeigneten Berater sowie fachkundigen steuerlichen oder rechtlichen Rat. Die Darstellungen und Erläuterungen beruhen auf der eigenen Einschätzung und sind beschränkt auf den Sachstand zum Zeitpunkt der Erstellung dieses Dokumentes. Dies gilt insbesondere auch im Hinblick auf die gegenwärtige Rechts- und Steuerlage, die sich jederzeit ohne vorherige Ankündigung ändern kann. Dieses Dokument wurde von Union Investment Austria GmbH, in Wien, mit angemessener Sorgfalt und nach bestem Wissen erstellt. Dennoch wurden die von Dritten stammenden Informationen nicht vollständig überprüft. Union Investment übernimmt keine Gewähr für die Aktualität, Richtigkeit oder Vollständigkeit dieses Dokumentes. Alle Index- bzw. Produktbezeichnungen anderer als der zur Union Investment Gruppe gehörigen Unternehmen können urheber- und markenrechtlich geschützte Produkte und Marken dieser Unternehmen sein. Dieses Dokument dient ausschließlich Informationszwecken und ist allein zur internen Verwendung gedacht. Es darf daher weder ganz noch teilweise vervielfältigt, verändert oder zusammengefasst, an andere Personen weiterverteilt, sowie anderen Personen in sonstiger Weise zugänglich gemacht oder veröffentlicht werden. Es wird keinerlei Haftung für Nachteile, die direkt oder indirekt aus der Verteilung, der Verwendung oder Veränderung und Zusammenfassung dieses Dokumentes oder seines Inhalts entstehen, übernommen. Angaben zur Wertentwicklung von Fonds sowie die Einstufung in Risikoklassen/ Farbsystematik von Fonds und anderen Produkten von Union Investment basieren auf den Wertentwicklungen und/oder der Volatilität in der Vergangenheit. Damit wird keine Aussage über eine zukünftige Wertentwicklung getroffen. Frühere Wertentwicklungen sind kein verlässlicher Indikator für künftige Ergebnisse. Der Wert der Fondsanteile und die Höhe der Ausschüttungen können sowohl sinken als auch steigen und müssen nicht mehr den Wert des ursprünglich investierten Kapitals erreichen. Ausführliche produktspezifische Informationen und Hinweise zu Chancen und Risiken der in diesem Dokument genannten Fonds entnehmen Sie bitte dem aktuellen Verkaufsprospekt, den Anlagebedingungen, den wesentlichen Anlegerinformationen sowie den Jahres- und Halbjahresberichten, die Sie kostenlos unter www.union-investment.at erhalten. Anleger in Österreich erhalten diese Dokumente kostenlos auch bei der Zahl- und Vertriebsstelle Volksbank Wien AG, Dietrichgasse 25 in 1030 Wien. Diese Dokumente bilden die allein verbindliche Grundlage für den Kauf des jeweiligen Fonds von Union Investment. Eine Zusammenfassung Ihrer Anlegerrechte in deutscher Sprache und weitere Informationen zu Instrumenten der kollektiven Rechtsdurchsetzung erhalten Sie unter [Richtlinien | Union Investment \(union-investment.com\)](#). **Union Investment Privatfonds GmbH** kann jederzeit beschließen, Vorkehrungen, die sie gegebenenfalls für den Vertrieb von Anteilen eines Fonds und/oder Anteilklassen eines Fonds in einem anderen Mitgliedsstaat als ihrem Herkunftsmitgliedstaat getroffen hat, unter den Voraussetzungen des Art. 93a der Richtlinie 2009/65/EG und des Art. 32a der Richtlinie 2011/61/EU wieder aufzuheben.

Union Investment Austria GmbH
Schottenring 16 in A-1010 Wien
Weitere Kontaktadresse für Anleger in Österreich:
[Zahl- und Vertriebsstelle in Österreich](#)
VOLKSBANK WIEN AG
Dietrichgasse 25
1030 Wien
Stand aller Informationen, Darstellungen und Erläuterungen: 31.08.2021, soweit nicht anders angegeben.